

# COSMOS 28

11.12.2017

*Wydanie świąteczne*

---



## *W tym numerze:*



POMYSŁY NA ADWENTOWE  
I BOŻONARODZENIOWE OZDOBY (DIY)



ŚWIĄTECZNY HUMOR



PISEMNE PRACE UCZNIÓW Z NASZEJ  
SZKOŁY



PRZEPIS NA BARDZO, BARDZO, BARDZO  
DOBRY BARSZCZ



RELACJA Z MIKOŁAJEK



ROZMAITOŚCI

Witamy w kolejnej odsłonie gazetki „Cosmos” Numer 29 poświęciliśmy przede wszystkim tematyce świąt Bożego Narodzenia, które zbliżają się do nas wielkimi krokami. Czujecie już ten klimat? Jeśli nie, mamy nadzieję, że po przeczytaniu owego mini-czasopisma wejdziecie w odpowiedni nastrój! Odchodząc lekko od tematu świąt, zdajemy sobie sprawę z tego, że gazetka nie jest idealna. Jest to tak naprawdę coś, co robimy pierwszy raz w całości na własną rękę i nie wszystko wyszło nam dokładnie tak jak planowaliśmy. Do tego, jesteśmy strasznymi leniami! Mamy nadzieję, że nam wybaczycie i będziecie czerpać przyjemność z czytania (bądź oglądania obrazków:) tego numeru!

~Redakcja gazetki Cosmos

## Świąteczny humor

### Żona do męża:

Wychodzę na 10 minut do sąsiadki.  
Mieszaj bigos co pół godziny.



### Dialog małżeński:

Ż: Kochanie co kupiłeś mi na święta?  
żywego

M: Widzisz to Porsche za oknem?

Ż: O boże, tak

...

M: Kupiłem Ci rajstopy takiego koloru.



### Janusze biznesu:

„Na święta kupiliśmy półtora karpia.”

-----  
Kawały opracowały:  
Julia Samociuk, IIIB, Wiktoria Wojtczak, IIIB

## NAJLEPSZY BARSZCZ POD SŁOŃCEM -tylko trochę dużo z nim roboty...

Barszcz Czerwony

### SKŁADNIKI

6 PORCJI

40 g suszonych borowików

1 cebula

2 ząbki czosnku

3 listki laurowe, 4 ziela angielskie, 10 ziaren pieprzu

2 kg czerwonych buraków

1/2 korzenia selera

1 jabłko (np. szara reneta)

3 łyżki octu spirytusowego 10%

sól morską (około 1/2 łyżki) i świeżo zmielony czarny pieprz (około 1 łyżeczki)

3 łyżki cukru

Opcjonalnie: 3 goździki, kawałek kory cynamonu, kawałek gwiazdki anyżu

Warto dodać: 250 - 500 ml ZAKWASU (KWASU) BURAKOWEGO

### PRZYGOTOWANIE

Do garnka wlać 500 ml wody, wsypać suszone borowiki. Na palniku kuchenki opalić nieobraną cebulę oraz 1 ząbek czosnku. Cebulę i czosnek przekroić na pół i dodać do grzybów. Gotować na umiarkowanym ogniu, następnie zmniejszyć ogień do minimum, przykryć i na minimalnym ogniu gotować przez około 25 minut (wywar

ma tylko lekko mrugać, a nie mocno się gotować). W międzyczasie dodać do wywaru liście laurowe, ziele angielskie i pieprz ziarnisty.

Buraki i seler umyć, obrać ze skórki, następnie zetrzeć na tarce (na dużych oczkach, jak do surówki) lub posiekać w malakserze. Jabłko razem ze skórką zetrzeć na tarce.

Starte buraki, selera i jabłko włożyć do dużego garnka (warzyw będzie dość sporo), dodać 2,5 litry wody oraz wywar z grzybami. Przykryć garnek i gotować na minimalnym ogniu (zagotowanie ma trwać około 20 minut). W międzyczasie dodać goździki, cynamon i anyż, jeśli ich używamy.

Po zagotowaniu trzymać wywar jeszcze na minimalnym ogniu przez około 10 minut. Na koniec dodać ocet i wymieszać. Odstawić z ognia.

Do barszczu można dodać wywar grzybowy pozostały po USZKACH (niekoniecznie cały) oraz 250 ml KWASU BURAKOWEGO.

Barszcz odstawić na około godzinę. W międzyczasie można zacząć przygotowywać USZKA.

Do barszczu dodać sól (do smaku), pieprz mielony, cukier oraz świeży posiekany ząbek czosnku, znów zostawić na minimum godzinę ale najlepiej do czasu całkowitego ostudzenia.

**Barszcz przecedzić i schować do lodówki. Następnego dnia lub przed podaniem podgrzać, spróbować i w razie potrzeby doprawić solą i pieprzem.**

Zródło: [www.kwestiasmaku.com](http://www.kwestiasmaku.com)

Opracowane przez: Patrycja Szczerbanowicz, IIIB

# OKAZJONACNE DIY\*

DIY -skrót od angielskiego wyrażenia „do it yourself”, czyli „zrób to sam”

## Jak zrobić własny kalendarz adwentowy?

1. Weź 24 pudełka po zapałkach i zaklej je kolorowym papierem.
2. Następnie napisz lub przyklej na nie numerki od 1 do 24.
3. Ozdób opakowania i połóż je na półce, przyklej na ścianę... Pomysł zależy tylko od Ciebie!
4. Do środka włóż drobne słodycze lub karteczki z zadaniami.



Gotowe! :)

Autor: Zuzanna Dziadykiewicz, IIIB

## Świąteczne kule

Potrzebujesz:

- pustego stoika
- wody
- pistoletu na gorący klej
- sztucznego śniegu
- brokatu
- figurki bałwanka
- plastikowej choinki/sztucznych gałązek
- kawałka styropianu (jeśli nie chcesz przyklejać elementów bezpośrednio do pokrywki)
- gliceryna (opcjonalnie - spowolni opadanie brokatu i śniegu na dno stoika)

Z kawałka styropianu wytnij podstawę dla swojego bałwanka, a następnie przyklej go do pokrywki stoika gorącym klejem. Do podstawki przyklej następnie bałwanka i choinkę. Stoik napełnij wodą (ale pamiętaj, by zostawić trochę miejsca na swoje figurki), wlej do

niej odrobinę gliceryny, wsyp sztuczny śnieg i sypki brokat, zakręć nakrętkę i sprawdź czy nie nalałaś za mało wody. Uzupelnij braki. Na




koniec zabezpiecz nakrętkę dookoła gorącym klejem. **Gotowe!**

Autor: Natalia Kodź, IIIB

## Zbieramy nakrętki! dla chorej Blanki!

Zachęcam do zbierania kolorowych zakrętek dla dziewczynki z Gubina. Zebrane nakrętki prosimy przynosić do pani Maciąg lub do samorządu szkolnego.



Autor: Wiktoria Konert, IIIB

## "Kącik szalonej twórczości", czyli prace naszych uczniów

W naszej szkole jest pełno utalentowanych osób, które specjalizują się w różnych „dziedzinach”. Jednymi z nich są: pewna anonimowa dziewczyna i Mikołaj z klasy III szkoły podstawowej. Oboje postanowili wysłać do redakcji swoje autorskie teksty. Dziełem Mikołaja jest precudowny list do św. Mikołaja (brzmi to dosyć zabawnie), a pracą naszego 'anonima' opowiadanie.

J. Gubin, 01.12.17

Drogi Święty Mikołaju!

Na wstępie mojego listu serdecznie Cię pozdrawiam.

Jestem Mikołaj Pietrzyński. Mam 9 lat. Mieszkam w Gubinie. Najpierw chcę Ci podziękować za spełnienie marzeń w 2016 roku. Prezenty mi się spodobały.

Proszę o to, aby moi dziadkowie mieli dużo zdrowia i siły. Proszę także o pokój na całym świecie. Nie potrzebuję rzeczy materialnych.

Na tym kończę mój list, bardzo proszę Cię, abyś spełnił moje marzenia.

Mikołaj  
Pietrzyński

PS Proszę jeszcze o dobrą atmosferę na święta.



List bardzo ciekawy, stanowny, Tędnie rozumiemy. Nam nadzieję, że św. Mikołaj wysłucha Mikołaja z kl. 1A.

cel. (6) JPK

"Silne uderzenie w drzwi przerwało tymczasową ciszę, a w rogu stanęła postać o chłpięcych, krótkich włosach. Pomimo, że większość twarzy osłaniało rondo słomianego kapelusza, nie trudem było widać powagę oraz beczucie malowane na karmelowej cerze. Wystarczył jeden ruch ręką tej osoby, aby po podłodze komisariatu przetoczyła się odcięta głowa ogromnego, zielonego robala,

pozostawiając po sobie pasmo zielonego glutu, który odgrywał krew owego potwora.

Większość dziwolągów znajdujących się na policji, z krzykiem odsunęło się od zielonego odcinka, a nawet od samej martwej głowy. Pozostało dwadzieścia procent, jakby zostali przywiązani do krzesel z przerażeniem w oczach, byli w stanie być świadkami owego zdarzenia. Po raz kolejny Reisen przyprowadziła swoją zdobycz, robiąc przy tym niewielki nieporządek w komisariacie, a dziwolągi wciąż reagowały jakby zobaczyły takie rzeczy pierwszy raz.

Weszła do środka, ciągnąc zza pleców brudny worek z resztą ciała umieraka i na pełnym luzie weszła do środka komisariatu.

- Cześć, trzymaj to. - ściągnęła z pleców dodatkowy ciężar i podała go policjantce o trzech parach ramion. Kobieta sama w sobie była lekko dezorientowana tym co przed chwilą człowiek o rudych włosach uczynił, jednak wiedziała co zrobić z kolejną zdobyczą Arietasa. Kiwnęła głową twierdząco i zniknęła za brązowymi drzwiami tuż obok recepcji, zabierając przy tym również głowę z ziemi. Reisen zaczęła się leniwie rozciągać ignorując fakt, że nadal stoi na środku pomieszczenia i robi jako główny punkt widzenia.

- Następnym razem, to ty weźmiesz do rąk mopa i zaczniesz szanować porządek -w jej uszach obył się znajomy głos starego przyjaciela. Odchyliła krawędź swojego kapelusza aby móc spojrzeć na Fahmena. Mężczyzna o złocistych tęczówkach, opierający się o swoją drewnianą laskę, która była połączona wraz jego prawą ręką, przyjaźnie spojrzał na swoją dawną, niewidzianą przyjaciółkę." CDN.

Chcesz, aby Twój rysunek, wiersz, opowiadanie, czy też inna kreatywna forma, pojawiła się w następnym wydaniu gazetki? Wyślij swoją pracę na e-mail [arata@op.pl](mailto:arata@op.pl), bądź wrzuć do skrzynki, która znajduje się na drzwiach gabinetu **316!**



# Mikołajki w "jedynce"

Jak co roku w naszej szkole z okazji 6 grudnia samorząd szkolny przygotował kilka niespodzianek. Uczniowie, którzy mieli czapki Mikołaja, nie pisali kartkówek i zwolnieni byli z zapisywania notatek .

Odbyła się także loteria i sprzedaż przepysznych babeczek.



Klasy podstawowe 1b i 1a miały zorganizowaną świetną nocną Mikołajkową, na



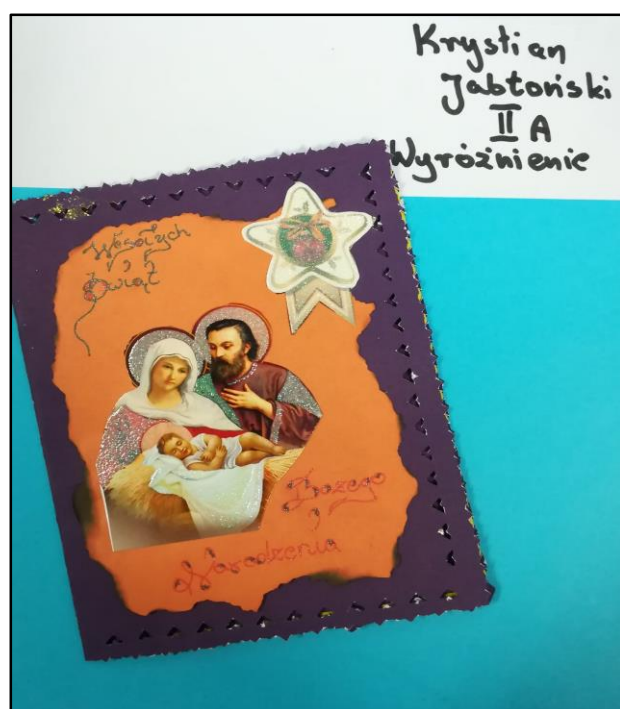

której nie zabrakło Mikołaja i oczywiście prezentów.

## Wyniki konkursu „Choinki z jedyńki”

W poprzednim numerze gazetki „Cosmos” został ogłoszony konkurs na najpiękniejszą kartkę świąteczną. Teraz nadszedł czas na wyniki! Do „rywalizacji” głównie zgłosili się uczniowie z klas 1-3 oraz '0'. Staraliśmy się wybrać prace pomysłowe i staranne. Takie, w których widać samodzielność oraz estetykę. Wskazanie jedynie pięciu kartek było nietrywialnym zadaniem, ale jakoś udało nam się temu podołać!



## Wyróżnienia






3 Miejsce



2 Miejsce



1 Miejsce

Gratulujemy i zapraszamy po odbiór nagród do gabinetu **316!**

### Skład redakcji

*Oplekun:* p. Alicja Ratajczak

*Układ gazetki:* Julia Samociuk

*Korekta:* Zuzanna Dziadykiewicz

*Pełny skład:* Monika Sadowska (11B), Kaja Świłłowska (111A), Wiktoria Konert (111B), Wiktoria Wojtczak (111B), Julia Samociuk (111B), Natalia Kodź (111B), Zuzanna Dziadykiewicz (111B), Patrycja Szczerbanowicz (111B), Wioletta Boćkowska (111B), Daryeen Sole (111B)

**Dzień  
bez telefonu**



# ŚRODA

NIE PRZYNOSIMY  
TELEFONÓW DO  
SZKOŁY!!! :)

**Śmiejesię!**

**Rozmawiaj!**

**Telefon też ma uczucia,  
daj mu odpocząć!**

*W tym dniu nie przynosimy do szkoły  
telefonów komórkowych!!!*

*Zamiast tego:*

*- Wszyscy ubieramy krawaty*

*- w tym dniu piszemy do siebie listy i liściki (zamiast SMS-ów)*

## **Kim jest FONOHOLIK?**

- Zdecydowanie przywiązuje ogromną wagę do posiadanego modelu telefonu komórkowego. Nigdy nie odkłada go nawet na chwilę (nawet kiedy śpi ma go w pobliżu).
- Odczuwa wysoki niepokój, lęk, wpada w panikę, gdy ma do dyspozycji nienaładowany telefon.
- Odczuwa ciągłą potrzebę kontaktowania się z innymi za pomocą telefonu.
- Potrafi swoje zachowanie usprawiedliwić np. względami bezpieczeństwa.
- Podąża za modą, stara się mieć najnowszy model telefonu
- Często są to osoby cierpiące na fobię społeczną, bądź obawiające się samotności.

